



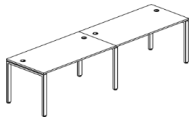
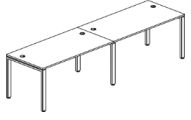
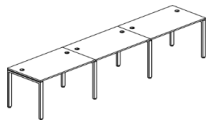
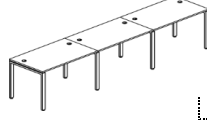
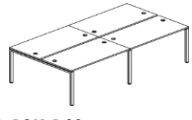
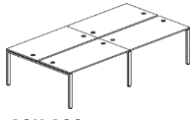
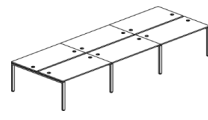
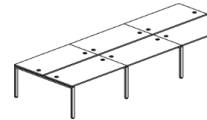

ООО "ЭКОМЕБЕЛЬ" г. Калининград Тел.: 8-911-484-68-66 Тел.: 8-905-242-53-83
 e-mail: ecomebel39@yandex.ru
<http://экомебель39.рф/>

Исполнение: металлокаркас П-образный, О-образный (профиль 50x50, 50x25). Цвета исполнения м/каркаса: металл, белый, антрацит.
 Декоры: белый, графит, таксония, кронберг. Столешницы, топы-25мм, кромка АВС 2мм в цвет. **Столы комплектуются двумя заглушками кабель-каналов в цвет м/каркаса. **Корпуса шкафов, тумб- 18мм Белый, графит.** Кромка в цвет. Все шкафы с панельными фасадами оснащены замками. Петли с доводчиками. Ящики тумб- АДСП 16мм лайм.



Складская программа: П-м/каркас 50x25 цвет: антрацит, белый

Артикул	Размеры Ш*Г*В (мм)	Цена, руб	Цена, руб	Артикул	Размеры Ш*Г*В (мм)	Цена, руб	Цена, руб
Столы рабочие глубиной 730 мм				Столы рабочие глубиной 600 мм			
		П 50x50	П 50x25			П 50x50	П 50x25
СМС25-П-10К.73	1000x730x750	16 153	15 068	СМС25-П-10К.60	1000x600x750	15 172	14 355
СМС25-П-12К.73	1200x730x750	16 858	15 773	СМС25-П-12К.60	1200x600x750	15 736	14 920
СМС25-П-14К.73	1400x730x750	17 497	16 413	СМС25-П-14К.60	1400x600x750	16 330	15 513
СМС25-П-16К.73	1600x730x750	18 395	17 311	СМС25-П-16К.60	1600x600x750	17 419	16 602
СМС25-П-18К.73	1800x730x750	19 341	18 256	СМС25-П-18К.60	1800x600x750	18 276	17 454
Бриф-приставка							
СМБ25-П-12	1200x600x750	П 50x50 12 648	П 50x25 12 240				
Наборный линейный модуль глубиной 730мм				Наборный линейный модуль глубиной 600мм			
		П 50x50	П 50x25			П 50x50	П 50x25
СМС25-П-10К.73Э	1000x730x750	13 653	12 749	СМС25-П-10К.60Э	1000x600x750	12 865	12 106
СМС25-П-12К.73Э	1200x730x750	14 358	13 454	СМС25-П-12К.60Э	1200x600x750	13 430	12 671
СМС25-П-14К.73Э	1400x730x750	14 998	14 093	СМС25-П-14К.60Э	1400x600x750	14 023	13 264
СМС25-П-16К.73Э	1600x730x750	15 896	14 991	СМС25-П-16К.60Э	1600x600x750	15 113	14 353
СМС25-П-18К.73Э	1800x730x750	16 842	15 937	СМС25-П-18К.60Э	1800x600x750	15 969	15 210
Рабочая станция-бенч двойной (РМ глубиной 730мм)				Рабочая станция -бенч двойной (РМ глубиной 600мм)			
		П 50x50	П 50x25			П 50x50	П 50x25
СМС2-П-10К.149	1000x1496x750	28 413	27 067	СМС2-П-10К.120	1000x1236x750	26 501	25 735
СМС2-П-12К.149	1200x1496x750	29 823	28 477	СМС2-П-12К.120	1200x1236x750	27 630	26 865
СМС2-П-14К.149	1400x1496x750	31 103	29 756	СМС2-П-14К.120	1400x1236x750	28 817	28 051
СМС2-П-16К.149	1600x1496x750	32 898	31 552	СМС2-П-16К.120	1600x1236x750	30 996	30 230
СМС2-П-18К.149	1800x1496x750	34 790	33 444	СМС2-П-18К.120	1800x1236x750	32 709	31 943
Наборный двойной универс. модуль (РМ глубиной 730мм)				Наборный двойной универс. модуль (РМ глубиной 600мм)			
		П 50x50	П 50x25			П 50x50	П 50x25
СМС2-П-10К.149Э	1000x1496x750	25 008	23 794	СМС2-П-10К.120Э	1000x1236x750	23 472	22 552
СМС2-П-12К.149Э	1200x1496x750	26 418	25 204	СМС2-П-12К.120Э	1200x1236x750	24 601	23 681
СМС2-П-14К.149Э	1400x1496x750	27 697	26 483	СМС2-П-14К.120Э	1400x1236x750	25 788	24 868
СМС2-П-16К.149Э	1600x1496x750	29 493	28 279	СМС2-П-16К.120Э	1600x1236x750	27 967	27 046
СМС2-П-18К.149Э	1800x1496x750	31 385	30 171	СМС2-П-18К.120Э	1800x1236x750	29 680	28 759

Бенч линейный*** на 2рм (РМ глубиной 730мм)				Бенч линейный*** на 2рм (РМ глубиной 600мм)			
							
		П 50x50	П 50x25			П 50x50	П 50x25
СМС2-П-10К.73	2000x730x750	29 806	27 817	СМС2-П-10К.60	2000x600x750	28 037	26 461
СМС2-П-12К.73	2400x730x750	31 216	29 227	СМС2-П-12К.60	2400x600x750	29 166	27 590
СМС2-П-14К.73	2800x730x750	32 495	30 506	СМС2-П-14К.60	2800x600x750	30 353	28 777
СМС2-П-16К.73	3200x730x750	34 291	32 302	СМС2-П-16К.60	3200x600x750	32 532	30 956
СМС2-П-18К.73	3600x730x750	36 183	34 194	СМС2-П-18К.60	2800x600x750	34 245	32 664
Бенч линейный*** на 3рм (РМ глубиной 730мм)				Бенч линейный*** на 3рм (РМ глубиной 600мм)			
							
		П 50x50	П 50x25			П 50x50	П 50x25
СМС3-П-10К.73	3000x730x750	43 459	40 566	СМС3-П-10К.60	3000x600x750	40 902	38 567
СМС3-П-12К.73	3600x730x750	45 574	42 681	СМС3-П-12К.60	3600x600x750	42 596	40 261
СМС3-П-14К.73	4200x730x750	47 493	44 599	СМС3-П-14К.60	4200x600x750	44 376	42 041
СМС3-П-16К.73	4800x730x750	50 187	47 293	СМС3-П-16К.60	4800x600x750	47 644	45 309
СМС3-П-18К.73	5400x730x750	53 024	50 131	СМС3-П-18К.60	5400x600x750	50 214	47 874
Бенч двойной*** на 4рм (РМ глубиной 730мм)				Бенч двойной*** на 4рм (РМ глубиной 600мм)			
							
		П 50x50	П 50x25			П 50x50	П 50x25
СМС4-П-10К.149	2000x1496x750	53 421	50 861	СМС4-П-10К.120	2000x1236x750	49 973	48 287
СМС4-П-12К.149	2400x1496x750	56 241	53 681	СМС4-П-12К.120	2400x1236x750	52 231	50 546
СМС4-П-14К.149	2800x1496x750	58 800	56 240	СМС4-П-14К.120	2800x1236x750	54 605	52 919
СМС4-П-16К.149	3200x1496x750	62 392	59 832	СМС4-П-16К.120	3200x1236x750	58 962	57 276
СМС4-П-18К.149	3600x1496x750	66 175	63 615	СМС4-П-18К.120	3600x1236x750	62 388	60 703
Бенч двойной*** на 6рм (РМ глубиной 730мм)				Бенч двойной*** на 6рм (РМ глубиной 600мм)			
							
		П 50x50	П 50x25			П 50x50	П 60x30
СМС6-П-10К.149	3000x1496x750	78 429	74 656	СМС6-П-10К.120	3000x1236x750	73 445	70 839
СМС6-П-12К.149	3600x1496x750	82 659	78 886	СМС6-П-12К.120	3600x1236x750	76 833	74 227
СМС6-П-14К.149	4200x1496x750	86 497	82 723	СМС6-П-14К.120	4200x1236x750	80 393	77 787
СМС6-П-16К.149	4800x1496x750	91 885	88 111	СМС6-П-16К.120	4800x1236x750	86 929	84 323
СМС6-П-18К.149	5400x1496x750	97 560	93 786	СМС6-П-18К.120	5400x1236x750	92 068	89 462
** Заглушка КК	D-60мм			220			

*Цена на заказные (не складская программа) позиции действительна от 5 шт. Меньше 5 шт.+30%

Склад-м/каркас 50x25, антрацит, белый

**Столы комплектуются заглушками кабель-каналов в цвет м/каркасов. Для комплектации в цвет столешниц докупаются заглушки соответствующего цвета.

*** Артикулы линейных бенчей на 2 и более рабочих мест, двойных бенчей на 4 и более рабочих мест являются информативными. Счета выставляются на сто/двойной бенч + наборные модули